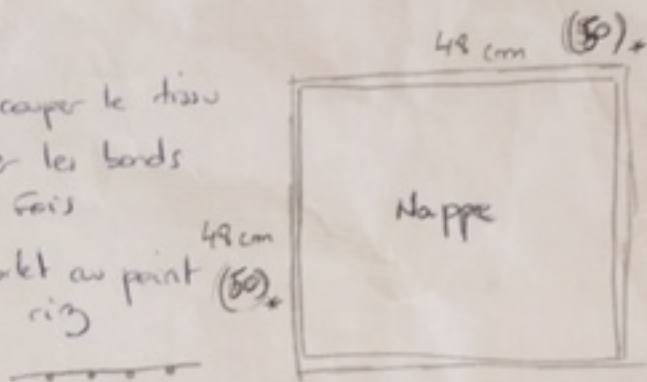

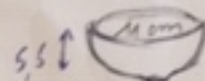
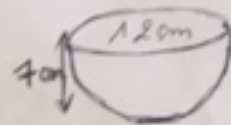


Pyōki


- Découper le tissu
- Plier les bords
- 2 fois
- Ourlet au point de rig



mesures pour des bols de cette taille :

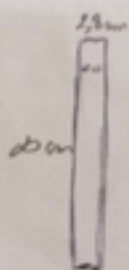


Linges

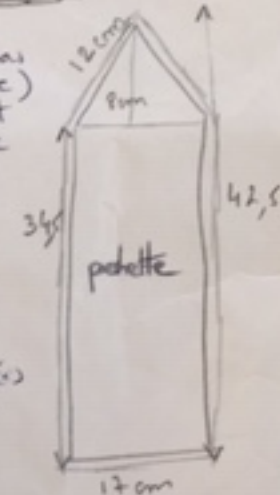


même procédé que par la nappe

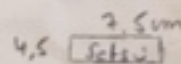

- Pour la pochette : 2 tissus de couleur ≠
- + ourlet
 - + retourner
 - + fil invisible en bas (ou couture intérieure)
 - + visées par point croix sur pliage



les sèbes sont des languettes de plintes découpées + laquées 2 couches + 2 trous



x 2



- Découper
- Plier en 2 sur la longueur
- Coudre ourlet sur tous les 2 côtés
- retourner
- Finir au ciseaux à cren et mettre sur sèbes (le petit + le + grand dessus)
- Coudre au milieu par les sèbes tenir (il ya 2 trous)

RWAMI Love Kitchen